

Řepka MATIF	07.08.2023	11.08.2023	Změna	Nejnižší	Nejvyšší	Měna
listopad 2023	474,5	457	-17,50	457	474,5	EUR / t
únor 2024	483	467,25	-15,75	467,25	483	EUR / t
květen 2024	485,25	474	-11,25	474	485,75	EUR / t
srpen 2024	477,75	465,5	-12,25	465,5	477,75	EUR / t
listopad 2024	474,75	463,75	-11,00	463,75	477,5	EUR / t

NYSE Liffe Market: Paris, Clearing House:LCH.Clearnet

 zobrazit graf na: [www](#)

Sojový šrot Rotterdam	07.08.2023	11.08.2023	Změna	Nejnižší	Nejvyšší	Měna
září 2023	544	531	-13,00	531	544	USD / t
říjen 2023	521	522	+1,00	511	523	USD / t
listopad 2023 - leden 2024	515	515	+0,00	505	515	USD / t
únor 2024 - duben 2024	496	494	-2,00	486	496	USD / t
květen 2024 - říjen 2024	0	0	+0,00	0	0	USD / t

NL Soymeal HP, FOB Rotterdam

 zobrazit graf na: [www](#)

Řepkový šrot Rhine	07.08.2023	11.08.2023	Změna	Nejnižší	Nejvyšší	Měna
září 2023	0	297	+297,00	291	297	EUR / t
říjen 2023	0	294	+294,00	290	294	EUR / t
listopad 2023 - leden 2024	294	293	-1,00	288	294	EUR / t
únor 2024 - duben 2024	290	289	-1,00	285	290	EUR / t
květen 2024 - červenec 2024	285	287	+2,00	284	287	EUR / t

Rapemeal, LWR Rhine

 zobrazit graf na: [www](#)

Pšenice krmná	07.08.2023	11.08.2023	Změna	Nejnižší	Nejvyšší	Měna
listopad 2023	198,3	195,8	-2,50	195,8	203,85	GBP / t
leden 2024	201,65	200,1	-1,55	200,1	205,55	GBP / t
březen 2024	204,9	203,55	-1,35	203,55	208,9	GBP / t
květen 2024	208,25	206	-2,25	206	212,15	GBP / t
červenec 2024	211,35	211,3	-0,05	211,3	215,25	GBP / t

London; LIFFE

 zobrazit graf na: [www](#)

Pšenice potravinářská	07.08.2023	11.08.2023	Změna	Nejnižší	Nejvyšší	Měna
září 2023	234,75	237	+2,25	237	244,75	EUR / t
prosinec 2023	244,25	248,5	+4,25	247,25	253,5	EUR / t
březen 2024	248	253	+5,00	251,25	257	EUR / t
květen 2024	250,75	256	+5,25	254,25	259,25	EUR / t
září 2024	243,25	247,75	+4,50	246	251,5	EUR / t

NYSE Liffe Market: Paris, Clearing House:LCH.Clearnet

 zobrazit graf na: [www](#)

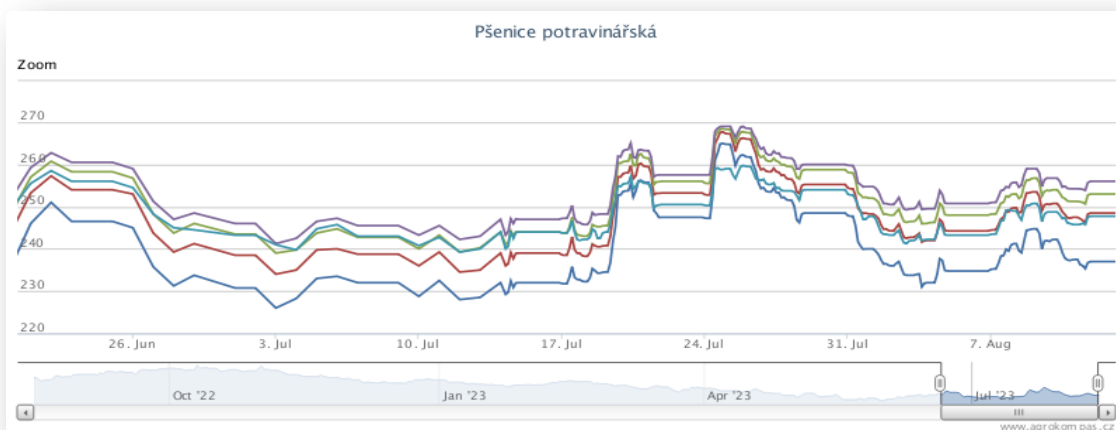
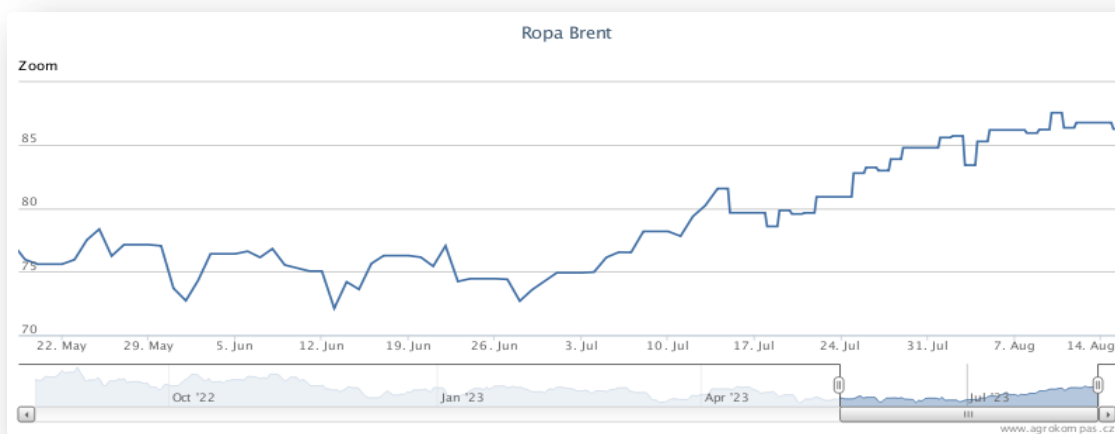
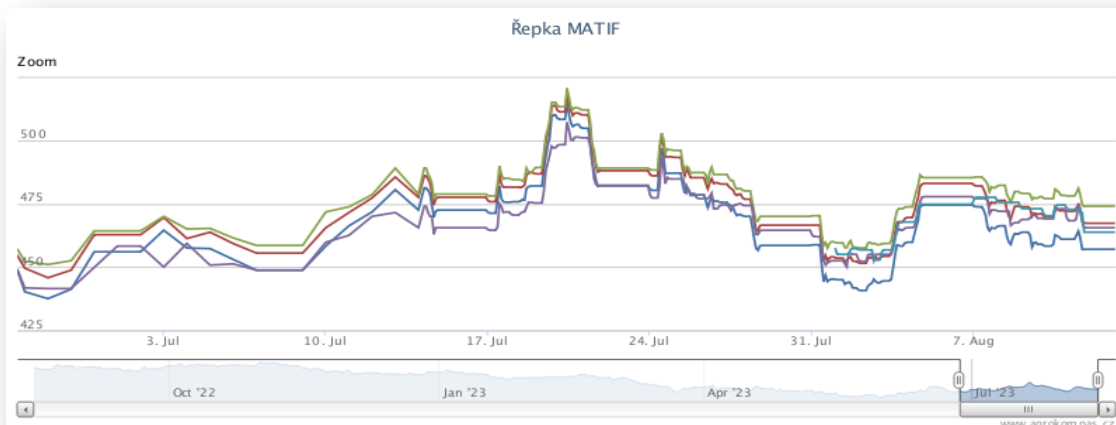
Kukuřice	07.08.2023	11.08.2023	Změna	Nejnižší	Nejvyšší	Měna
listopad 2023	228,25	223	-5,25	223	230,25	EUR / t
březen 2024	233,25	230	-3,25	230	234,5	EUR / t
červen 2024	235,5	233	-2,50	233	236,75	EUR / t
srpen 2024	235,75	235	-0,75	233	235,75	EUR / t
listopad 2024	0	225,5	+225,50	225,5	229	EUR / t

NYSE Liffe Market: Paris, Clearing House:LCH.Clearnet

 zobrazit graf na: [www](#)

Ostatní	07.08.2023	11.08.2023	Změna	Nejnižší	Nejvyšší	Měna
Řepkový olej	955	955	+0,00	940	970	EUR / t
CZK/EUR	24,02	24,007	-0,01	24,01	24,03	EUR / t
CZK/USD	21,982	21,936	-0,05	21,94	22,21	EUR / t
CZK/GBP	28,018	27,846	-0,17	27,85	28,24	EUR / t
USD/EUR	1,101	1,094	-0,01	1,09	1,01	EUR / t
Ropa Brent	86,15	86,33	+0,18	85,91	87,51	USD/barel

## Grafy:



## Polský trh

### Průměrné ceny obilovin a olejnin

komodita	06.08.2023	30.07.2023	týd. změna	jednotka
Pšenice potravinářská	947	973	-2,7%	zl/tuna
Pšenice krmná	964	983	-1,9%	zl/tuna
Žito potravinářské	643	648	-0,8%	zl/tuna
Žito krmné	663	703	-5,8%	zl/tuna
Ječmen potravinářský	774	713	8,6%	zl/tuna
Ječmen krmný	747	761	-1,8%	zl/tuna
Ječmen sladovnický	1 032	-	*	zl/tuna
Kukuřice krmná "mokra"	-	-	-	zl/tuna
Kukuřice krmná	992	989	0,3%	zl/tuna
Oves potravina	802	859	-6,6%	zl/tuna
Oves krmný	747	766	-2,5%	zl/tuna
Tritikále krmivo	765	794	-3,6%	zl/tuna
komodita	06.08.2023	30.07.2023	týd. změna	jednotka
Řepka	1 986	2 034	-2,4%	zl/tuna
Řepkový raf. olej	5 718	5 819	-1,7%	zl/tuna
Řepkový olej sur.	4 206	3 905	7,7%	zl/tuna
Řepkový šrot	1 339	1 403	-4,6%	zl/tuna

### Průměrné ceny vepřové, hovězí, drůbeží

Vepřové	06.08.2023	30.07.2023	týd. změna	jednotka
jakost S	11 477	11 575	-0,8%	zl/tuna
jakost E	11 407	11 512	-0,9%	zl/tuna
jakost U	11 065	11 169	-0,9%	zl/tuna
jakost R	10 732	10 813	-0,7%	zl/tuna
jakost O	10 012	9 910	1,0%	zl/tuna
jakost P	*	*	*	zl/tuna
<b>S-P celkem</b>	<b>11 404</b>	<b>11 505</b>	<b>-0,9%</b>	zl/tuna
Průměrné ceny netto (bez DPH) , podle klasifikace SEUROP po porážce chlazené				
Drůbeží	06.08.2023	30.07.2023	týd. změna	jednotka
kuře typ brojler	5 398	5 449	-1,0%	zl/tuna
krůta (samec)	6 191	6 374	-2,9%	zl/tuna
krůta (samice)	6 242	6 370	-2,0%	zl/tuna
Hovězí 6.8.2023	živá hmotnost	týd. změna		
mladý býk (A)	10,5 zl/kg	-0,9	%	
býk (B)	10,36 zl/kg	1,8	%	
volek (C)	* zl/kg	-	%	
kráva (D)	8,05 zl/kg	-1,6	%	
jalovice (E)	10,45 zl/kg	-1,0	%	
Průměrné ceny netto (bez DPH) , zaplacená dodavatelům, dle klasifikace SEUROP				
pozn. Kurz ČNB CZK/PLN k 8.7.2022 byl 5,17 PLN				

Zdroj: Ministerstwo Rolnictwa i Rozwoju Wsi, Departament Rynków Rolnych

## Ceny mléčných výrobků

### Vnitřní trh EU

31. týden (končí 6.8.2023)

komodita	cena	změna za týden	změna za rok	jednotka
Máslo	<b>458</b>	0,1%	-36%	EUR/100kg
SMP	<b>231</b>	0,5%	-39%	EUR/100kg
WMP	<b>341</b>	0,7%	-30%	EUR/100kg
Cheddar	<b>358</b>	0,0%	-23%	EUR/100kg
Eidam	<b>406</b>	1,6%	-22%	EUR/100kg
Gouda	<b>419</b>	0,5%	-17%	EUR/100kg
Ementál	<b>609</b>	-1,0%	2%	EUR/100kg
Sušená syrovátka	<b>68</b>	-0,1%	-40%	EUR/100kg

zdroj: <https://ec.europa.eu/>

### Polský trh

komodita	typ	06.08.2023	30.07.2023	týd. změna	jednotka
Máslo 82 % tuku, 16 % vody	v kusech	<b>1 958</b>	<b>1 958</b>	0,0%	EUR/100kg
	balené	<b>2 070</b>	<b>2 063</b>	0,3%	EUR/100kg
Máslo 80 % tuku, 16 % vody, 2 % soli	v kusech	-	-	*	EUR/100kg
Máslo	celkově	<b>2 052</b>	<b>2 048</b>	0,2%	EUR/100kg
Sušené mléko	plné	<b>1 597</b>	<b>1 585</b>	0,7%	EUR/100kg
	odtučněné	<b>1 065</b>	<b>1 082</b>	-1,6%	EUR/100kg
	celkově	<b>1 104</b>	<b>1 223</b>	-9,7%	EUR/100kg
Kondenzované mléko	slazené			*	EUR/100kg
	neslazené	<b>764</b>	<b>798</b>	-4,2%	EUR/100kg
	celkově	<b>904</b>	<b>963</b>	-6,3%	EUR/100kg
Syrovátka v prášku		<b>341</b>	<b>351</b>	-2,9%	EUR/100kg

Zdroj: Ministerstwo Rolnictwa i Rozwoju Wsi, Departament Rynków Rolnych

## na závěr:

Americký turista stojí před Eifelovou věží a nadšeně si jí prohlíží.

Potom zastaví okoljdoucího a povídá:

„Nádherná věž. Kolik barelů nafty denně vytěží?“

„Tak jsem byl vloni v Alpách a manželka zase otěhotněla. Předloni ve Španělsku – žena otěhotněla. Rok předtím na Kypru – zase otěhotněla!“

„A co s tím budeš dělat?“

„Pro jistotu ji letos vezmu s sebou!“